

Spielanleitung Flaggenspiel

Ziel des Spieles ist es mit möglichst wenigen Versuchen die Positionen aller Flaggen zu ermitteln. Auf dem Spielfeld befinden sich 24 Quadrate hinter den sich Flaggen verbergen.

- Beim Klick auf eines der Quadrate wird die Flagge, die sich dahinter verbirgt angezeigt (Bild 1).

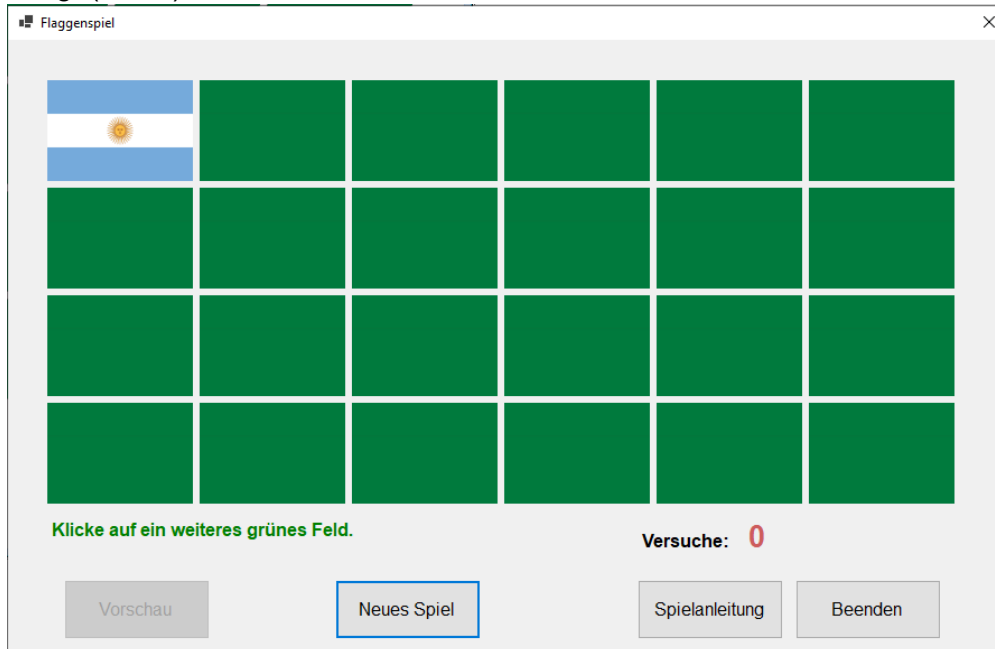


Bild 1

- Beim nächsten Klick auf ein anderes Quadrat wird überprüft, ob die Flaggen identisch sind (Bild 2)




Bild 2

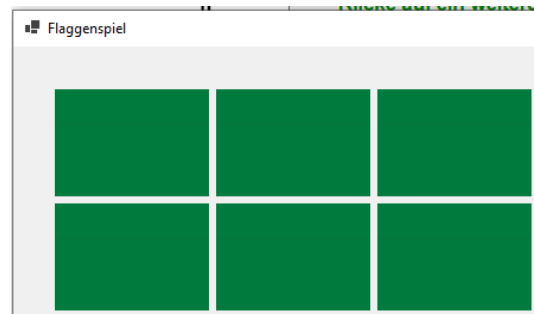


Bild 3

- Ist das nicht der Fall werden die grünen Quadrate nach 3 Sekunden wieder angezeigt (Bild 3) und als ein Fehlversuch gezählt.

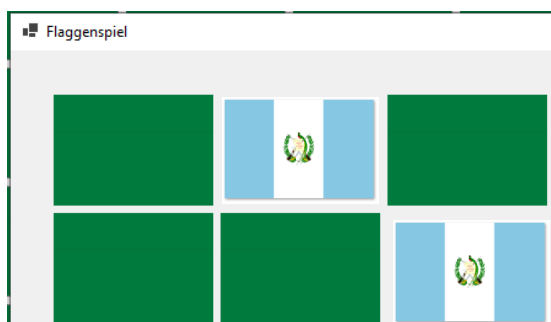


Bild 4




Bild 5

- Sind die Bilder identisch (Bild 4) werden die grünen Quadrate entfernt (Bild 5) kein Fehlversuch

Das Spiel ist beendet, wenn alle Positionen der Flaggen richtig gefunden wurden, also kein grünes Quadrat mehr zu sehen ist.

Gezählt werden nur die Fehlversuche, also keine Übereinstimmung bei zwei Klicks.

Vorschau:

Zu Spielbeginn kannst du dir in einer Vorschau ansehen auf welcher Position sich die jeweiligen Flaggen befinden.

- Klicke dazu auf die Schaltfläche beschriftet mit „Vorschau“ (Bild 6)

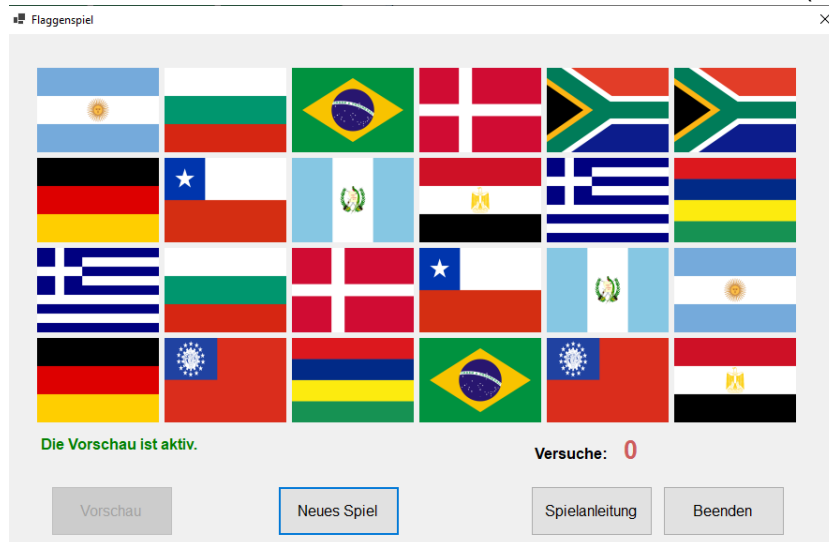


Bild 6

Merke dir soviel Positionen wie möglich!!

Die Schaltfläche beschriftet mit „Vorschau“ kann nur zu Spielbeginn genutzt werden. Nach dem ersten Klick auf ein grünes Quadrat oder auf die Schaltfläche selbst, wird diese deaktiviert.