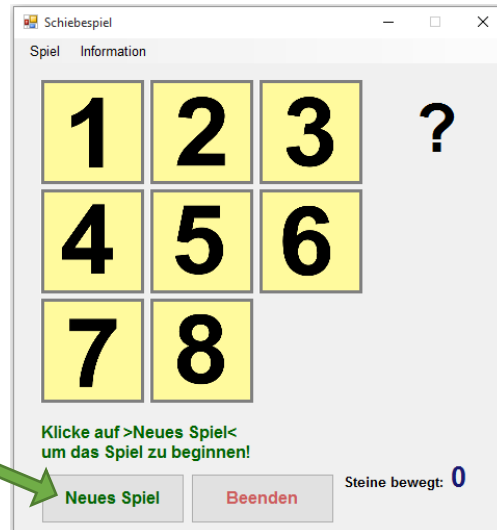


Spielanleitung

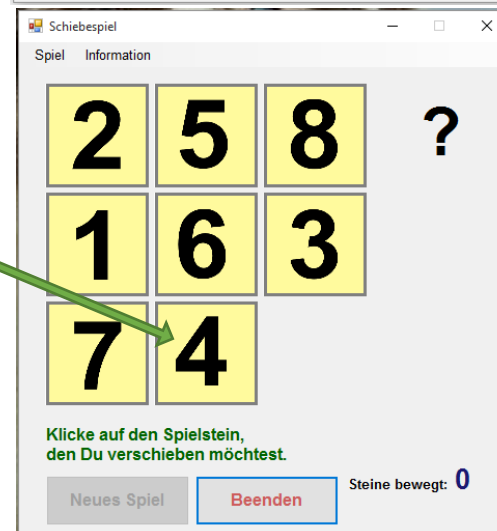
Schiebespiel

Ziel des Spieles ist alle Spielsteine in der Reihenfolge von 1 bis 9 zu sortieren.

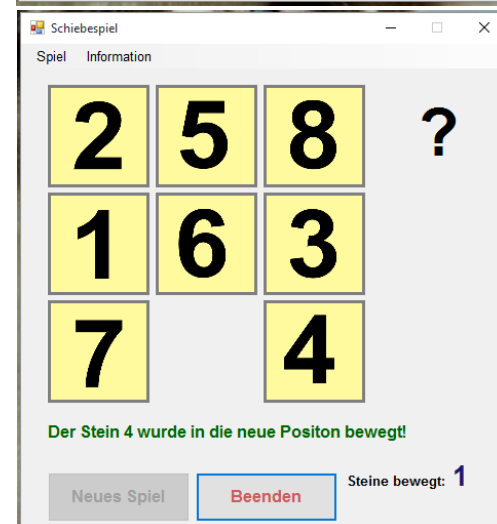
Nach dem Öffnen des Spiels sind die Spielsteine entsprechend angeordnet. Klicken Sie auf die Schaltfläche **Neues Spiel** um das Spiel zu beginnen.



Die Spielsteine werden „gemischt“. Klicken Sie auf den Stein, den Sie auf die freie Position verschieben möchten.



Es können nur jeweils die Steine bewegt werden, die an eine freie Position angrenzen. In diesem Beispiel die 7, 4 und 6. Sortieren Sie nun die Spielsteine durch einen Klick, bis alle Steine (wie im ersten Bild zu sehen) sortiert sind. Jede Bewegung eines Spielsteins wird gezählt und angezeigt.



Viel Erfolg!

